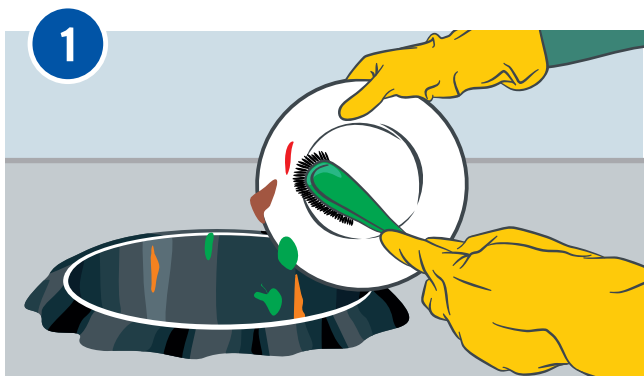


IMNOVA

# АКТИВ D 027

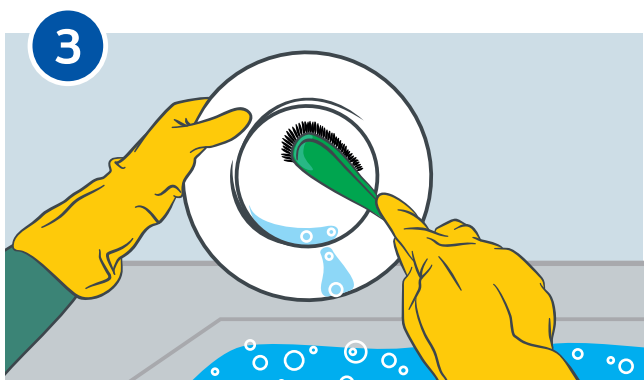
## Ручная мойка столовой посуды



1  
Очистите столовую посуду от крупных пищевых загрязнений.



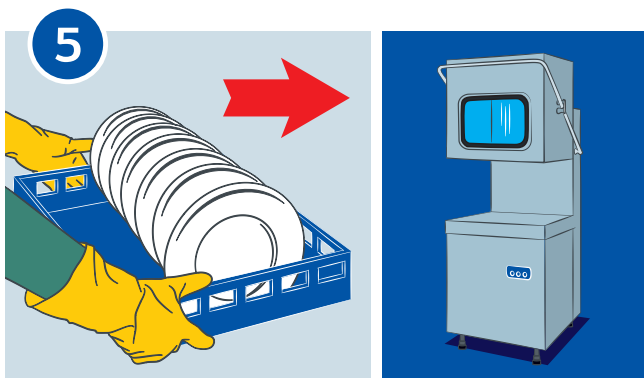
2  
Приготовьте рабочий раствор моющего средства **АКТИВ (D 027)** с помощью дозатора. Температура воды – не ниже +40°C. Дозировка – 5 мл на 1 л воды. Одно нажатие на дозатор – 30 мл на 6 л воды.



3  
Вымойте посуду рабочим моющим раствором **АКТИВ (D 027)** в первой секции ванны.



4  
Ополосните посуду в специальной cassette для посудомоечной машины горячей проточной водой с температурой не ниже +65°C с помощью душирующего устройства до исчезновения мыльной пены во второй секции ванны.



5  
Помойте посуду в посудомоечной машине. В случае поломки ПММ или образовании следов от чая, кофе и т.д., посуду следует предварительно замачивать в растворе средства **WHITEN (D 038)**, следуя инструкции по применению.



### Меры безопасности

Использовать перчатки, избегать попадания средства в глаза и на кожу.