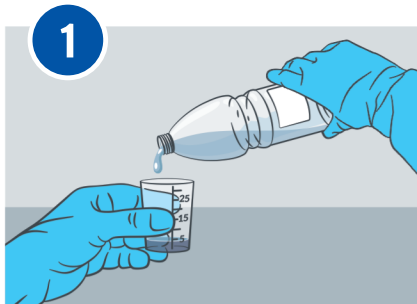


DRY DEZ D 334



Контроль качества рабочего раствора дезинфицирующего средства



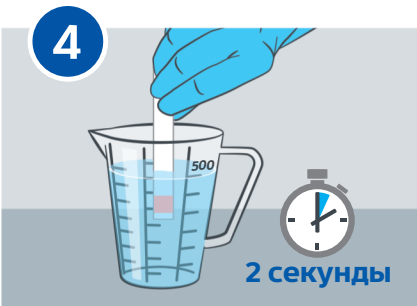
Отмерьте 5 мл рабочего раствора **DRY DEZ**, используя мерный стакан или шприц.



Перелейте 5 мл раствора в мерную ёмкость объёмом более 500 мл.



В мерную ёмкость с 5 мл раствора добавьте 495 мл воды до отметки 500 мл.



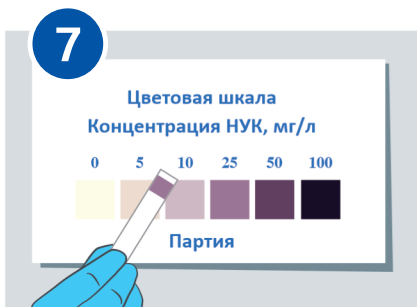
Погрузите индикаторную полоску в рабочий раствор на 2 секунды.



Ребром полоски снимите избыток раствора.



Подсушите полоску индикаторной зоной вверх в течение 10 секунд.



Сразу же приложите полоску к вкладышу «Концентрация НУК» на соответствующий цвет шкалы. Определите концентрацию дезинфицирующего раствора по таблице соответствия.

Цвет	Концентрация НУК, мг/л	Концентрация рабочего раствора DRY DEZ, % масс	Режим дезинфекции	Время экспозиции, мин
	0	0	Чистая поверхность или раствор не пригоден к использованию	
	5	0,2	При бактериальных инфекциях	10
	10	0,8	При бактериальных инфекциях	5
	25	1,5	При грибковых инфекциях	60
	50	3,0	При туберкулёзе	60
	100	Ошибка	Повторить тест	



Меры безопасности

Использовать перчатки, избегать попадания средства в глаза и на кожу.