

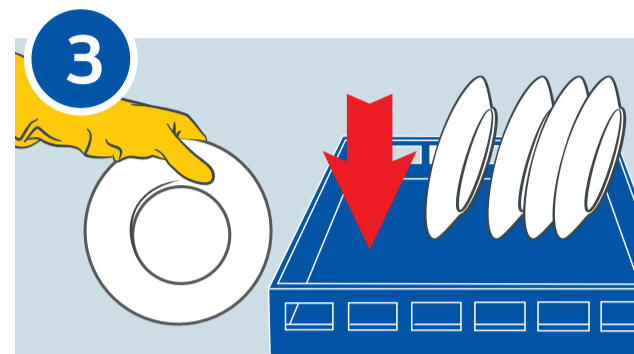
Дезинфекция посуды в конце смены



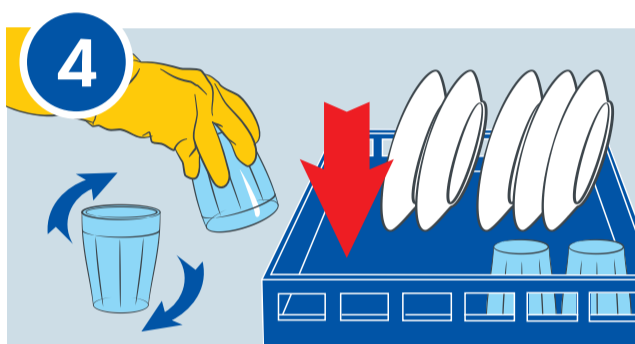
1 Добавьте 1 литр **HARD DEZ (D 329)** в чистую ПММ. После проведения семи циклов дезинфекции посуды смотрите пункт *.




2 Убедитесь, что ПММ в рабочем состоянии и температура воды – не менее 55°C.



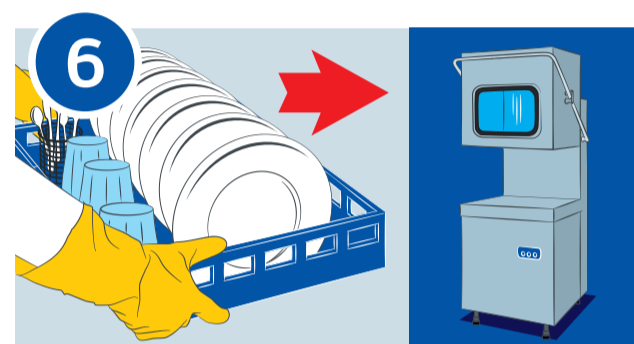
3 Разложите посуду на кассету так, чтобы тарелки находились в вертикальном положении и не касались друг друга.



4 Поместите стаканы на кассету так, чтобы они стояли вверх дном.



5 Для столовых приборов используйте специальные стаканы. Размещайте приборы всегда «концом для еды» вверх и перемешивайте их, чтобы ложки, вилки и ножи не укладывались одна в другую.




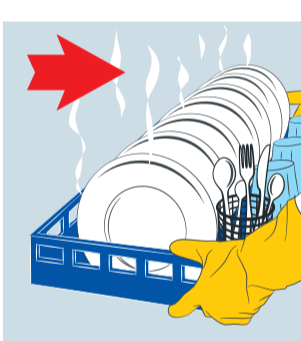
6 Загрузите кассету в машину.



7 Включите режим мойки. Дождитесь окончания цикла. Время мойки – 2 минуты.

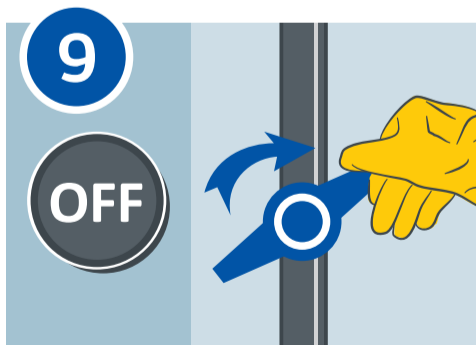


8 Откройте машину, вытащите кассету с посудой, подождите 30 секунд до полного высыхания посуды. Расставьте посуду на полки стеллажей.



* Добавьте **HARD DEZ (D 329)** из расчёта 60 мл на каждый дополнительный цикл дезинфекции.

В конце рабочей смены



9 Отключите машину, перекройте воду.



10 Слейте воду из машинки, вытащите съёмные части и очистите их.



11 Промойте внутренние части машины. При наличии накипи используйте средство **ACID LF META (D 043)**, следуя инструкции по применению.



12 Установите все снятые детали. Оставьте ПММ открытой до начала работы следующей смены.



Меры безопасности

Использовать перчатки, избегать попадания средства в глаза и на кожу.

